








Mehlschwalbe

Mehr Naturschätze unter: nabu-bb.de/naturschaetze

Brandenburgs Naturschätze

Die Mehlschwalbe

Wissenswertes

-  12,5 cm Körpergröße
-  Oberseite schwarzblau glänzend, hinterer Rücken (Bürzel) und Unterseite weiß
-  frisst Fluginsekten
-  in Brandenburg rückläufiger Bestandstrend
-  streng geschützt
Die Nester dürfen nicht entfernt werden - auch nicht im Winter!



Die Mehlschwalbe
(*Delichon urbica*)

Lebensweise


Mehlschwalben kommen im April aus ihrem afrikanischen Winterquartier bei uns an und ziehen im September wieder ab. Sie brüten ein bis zwei Mal im Jahr. Die Nester bauen sie aus feuchter Erde an die Außenwände von Gebäuden, oft gruppenweise („Kolonien“). Die Schwalben kommen sowohl in den Dörfern (z. B. an Tierställen) als auch an Wohn- oder Gewerbegebäuden in der Stadt vor.

Gefährdung

Der Bestand an Mehlschwalben in Brandenburg hat sich in den letzten 25 Jahren etwa halbiert. Immer häufiger werden sie von den Menschen nicht mehr geduldet: Nester werden (verbotenerweise) abgeschlagen oder eine Ansiedlung unmöglich gemacht. In trockenen Jahren fehlt Schlamm für den Nestbau. Mit dem Rückgang der Insekten schrumpft die Nahrungsgrundlage.


Schutzstatus

Mehlschwalben sind streng geschützt. Da die Nester immer wieder genutzt werden, sind auch sie geschützt und dürfen ganzjährig nicht beseitigt werden. Wenn das irgendwo unausweichlich ist (z. B. bei Gebäudesanierungen) wird eine Genehmigung der Naturschutzbehörde benötigt und es müssen Ersatznistplätze angeboten werden.



LEHMPFÜTZE

In Trockenzeiten kann nasse, lehmige Erde zum Nestbau angeboten werden.



KUNSTNESTER


wie z. B. ein Schwalbenturm kommen dort in Frage, wo es zu wenig natürliches Nistmaterial gibt.

Ein Zuhause für Mehlschwalben



KOTBRETTER

Gegen die Verschmutzung durch Vogelkot können unter den Nestern Auffangbrettchen angebracht werden.



Schutzmaßnahmen

Bestehende Nester müssen bewahrt werden und neue Nistmöglichkeiten sollten geschaffen werden. Wenn du Mehlschwalben unterstützen möchtest, dann findest du Hilfestellungen auf unserer Webseite.

Neugierig geworden?

nabu-bb.de/schwalbennester



Bei dir sind Schwalben Zuhause? Dann bewirb dich auf die NABU-Plakette "Schwalben willkommen".